ПОЖАРНАЯ БЕЗОПАСНОСТЬ

ПОЖАР ЛЕГЧЕ
ПРЕДУПРЕДИТЬ,
ЧЕМ **ПОТУШИТЬ!**



Нарушение (невыполнение, ненадлежащее выполнение или полнота от выполнения) требований пожарной безопасности в том числе Правил, влечет отговорение, гражданско-правовую, дисциплинарную или иную ответственность в соответствии с действующим законодательством Российской Федерации.

(Законодательство Российской Федерации)

УСТАНОВКИ ПРОТИВОПОЖАРНОЙ АВТОМАТИЧЕСКОЙ ЗАЩИТЫ

Установки противопожарной автоматической защиты должны быть исправны и находиться в дежурном режиме круглосуточно

СОДЕРЖАНИЕ ПОМЕЩЕНИЙ

ЗАПРЕЩАЕТСЯ устанавливать глухие решетки на окнах в проемах у окон подвалов, за исключением случаев, специально оговоренных в нормах и правилах, утвержденных в установленном порядке

ИНСТРУКЦИЯ ПО ДЕЙСТВИЯМ ПЕРСОНАЛА ПРИ ВОЗНИКНОВЕНИИ ПОЖАРА

Применяемые меры	Порядок действий	Исполнители
Вызов пожарной охраны	По телефону: 101 вызвать пожарную охрану, сообщить руководству.	Обнаруживший пожар, руководитель подразделения
Эвакуация людей и материальных ценностей	В соответствии с настоящим планом эвакуировать людей. Убрать в несгораемые сейфы ценные бумаги, денежные средства, ценности. По возможности, организовать эвакуацию документов, материальных ценностей, дорогостоящей аппаратуры, организовать охрану.	Руководитель подразделения, охрана, персонал
Тушение пожара	Немедленно приступить к тушению пожара первичными средствами (огнетушители, пожарные краны и др.) с соблюдением мер собственной безопасности	Руководитель подразделения, охрана, персонал
Встреча пожарной охраны	Встретить подразделение пожарной охраны. Начальника подразделения проводить к месту пожара, сообщить о принятых мерах	Руководитель подразделения, охрана

Примечание: При эвакуации использовать эвакуационные пути, дополнительные выходы, коридоры, лестничные клетки.

ПРИ ВОЗНИКНОВЕНИИ ПОЖАРА

РЕШИВ СПАСАТЬСЯ ЧЕРЕЗ ЗАДЫМЛЕННЫЙ КОРИДОР



СРЕДСТВА ИНДИВИДУАЛЬНОГО СПАСЕНИЯ



Административные здания рекомендуется оборудовать средствами индивидуального спасения (спасательные пожарные лестницы, спасатель промышленный изолирующий (СПИ-20), устройство спасательное рукавное).
Спасательные пожарные лестницы просты в использовании и надежны при эксплуатации в случае возникновения пожара. Они складываются в специальный чехол-ранец и легко переносятся в другие части здания.

ДЕЙСТВИЯ ПРИ ПОЖАРЕ НА ОБЪЕКТЕ





НА ВАС НАДВИГАЕТСЯ ОГНЕННЫЙ ВАЛ

ВНУТРЕННИЙ ПРОТИВОПОЖАРНЫЙ ВОДОПРОВОД

Противопожарные краны внутреннего противопожарного водопровода оборудуются напорными пожарными рукавами с присоединенными к ним стволами, которые располагаются в пожарных шкафах. Пожарный шкаф должен иметь вентиляционные отверстия и оборудован устройством для размещения рукава, уложенного в двойную скатку или отрезками. На внешней стороне дверцы должны быть надписи номера крана и номера телефона вызова пожарной охраны

ПРИ ПОЖАРЕ НЕ СЛЕДУЕТ

СОДЕРЖАНИЕ ПУТЕЙ ЭВАКУАЦИИ



Двери эвакуационных путей должны открываться в сторону выхода и могут запираться только на легкооткрывающиеся запоры. Световые указатели «ВЫХОД» должны быть постоянно включенными, устройства для самозакрывания дверей — исправными

СОДЕРЖАНИЕ ПУТЕЙ ЭВАКУАЦИИ



ЕСЛИ ЕСТЬ БАЛКОН ИЛИ ЛОДЖИЯ

СОЗДАНИЕ УСЛОВИЙ ДЛЯ ЭВАКУАЦИИ ЛЮДЕЙ

В зданиях при одновременном нахождении на этаже более 10 человек должны быть разработаны планы эвакуации людей в случае возникновения пожара с инструкцией по действиям. Планы эвакуации должны быть вывешены на видных местах под стеклом

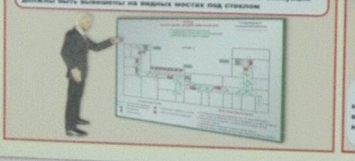

ЕСЛИ НЕВОЗМОЖНО ВЫЙТИ

ЕСЛИ НЕВОЗМОЖНО ВЫЙТИ

ПОЖАРНАЯ БЕЗОПАСНОСТЬ ЭЛЕКТРОУСТАНОВОК